

# STOMADRESS® PLUS

Egyrészes nyitott zsák

Használati utasítás



CE

ConvaTec

ORKI 320/97 / 905/95

Ⓜ Egyszeri használatra

⚠ Kérjük olvassa el a használati utasítást.

A sztómán át távozó váladék kezelésére.

**FIGYELEM:** Különös figyelemmel kell eljárni ragasztóanyagot tartalmazó eszközökkel a következő esetekben: nem-kontinzens urosztóma, főképp, ha megauréterrel társul és hiányzik a vizelet reservoir. Ritkán fordul elő, hogy a betegek vizeletgyűjtő rendszeréből ragasztóanyag mutatható ki. Amennyiben a vizeletgyűjtő rendszerben kimutatható ragasztóanyag jelenléte, mérlegelni kell a ragasztóanyag jelenléte, mérlegelni kell a ragasztós termékek használatát és meg kell kezdeni a megfelelő klinikai kezelést.

## ELŐKÉSZÍTÉSE

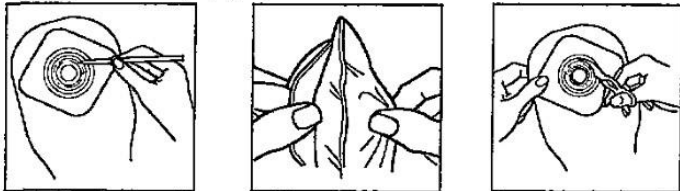
A kivezető nyílás körüli bőrfelületnek tisztának és száraznak kell lennie, mentesnek mindefféle oldószertől és zsírmű anyagtól.

## ELŐRE KIVÁGOTT ZSÁK HASZNÁLATA

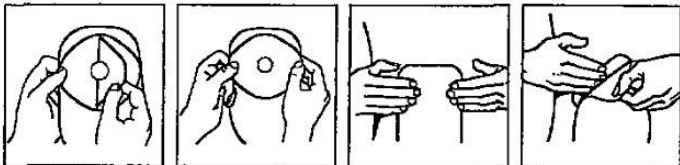
Válasszon olyan méretű zsákot, amelynek előre kivágott belső átmérője megegyezik a sztóma legnagyobb átmérőjével. Az előre kivágott nyílást ne nagyobbítsa meg.

## AZ EGYEDI MÉRETERE KIVÁGHATÓ NYÍLÁSÚ ZSÁK HASZNÁLATA

A használati utasítást követve rajzolja át a sztóma körvonalát a tapadófelület borítópapírjára.

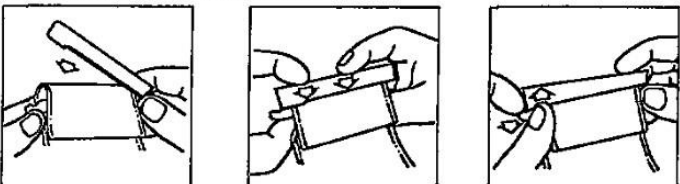


## FELHELYEZÉS

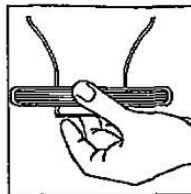


Bizonyosodjon meg róla, hogy a zsák szorosan illeszkedik a sztóma köré.

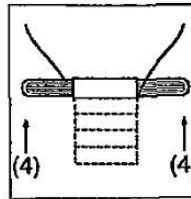
## A ZÁRÓKAPOCS HASZNÁLATA



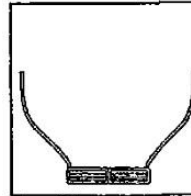
## A ZÁRÓKAPOCS HASZNÁLATA



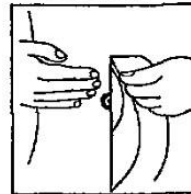
Ragassza az öntapadós zárókapcsot a zacskóra, a tapadófelülettel ellentétes oldalon.



A zárókapocs segítségével Hajtsa föl négyrét a leeresztő nyílás csomkját.



## ELTÁVOLÍTÁS

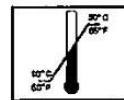


A terméket nem kell eltávolítani fürdés, zuhanyozás vagy úszás idején. Ha a terméket víz éri, törülközővel szárítsa meg.

## HULLADÉKKEZELÉS

Tartsa be a helyi hulladékkezelési követelményeket/szabályokat.

## TÁROLÁS



Tárolási hőmérséklet.



Száraz helyen tartsa. Óvja a nedvességtől.

LOT Lot szám

⌚ Lejáratú idő

Megjegyzés: Ha irritáció jelentkezik környező bőrfelületen, keresse fel kezelőorvosát.

A ConvaTec termékekkel kapcsolatos részletesebb információért keressen meg bennünket az alábbi címen.

ConvaTec Limited, Deeside CH5 2NU, UK

<http://www.convatec.com>

Forgalmazó:

Replant 4 Care Kft.

Cím: 1119, Bp. Nándorfejérvári út 35.

Ingyenes zöld szám: 06-80-201-201 (titkos kód: 1212)

© 2003 Squibb

© az E.R. Squibb & Sons Inc. és leányvállalatainak bejegyzett védjegye.