

JÓTÁLLÁSI FELTÉTELEK

Amennyiben az Ön által vásárolt termék ára bruttó 10.000,- ft feletti, abban az esetben társaságunk a 151/2003. (IX.22) számú Kormányrendeletben meghatározott jótállást vállal. A jótállási idő az átvételtől számított 12 hónap.

Ha a termék az átvétel napjától számított három munkanapon belül olyan mértékben meghibásodott, hogy a rendeltetésszerű használatot akadályozza, úgy az átvétel helyén azonos típusúra cserélhető.

A jótállási jegy érvényesítését a terméket átadó végzi a megfelelő adatok kitöltésével és bélyegzésével.

A jótállási igény a jótállási jeggyel a kiszolgálás helyén (a kiszolgáló egység telephelyén) érvényesíthető. A jótállási jegyen bármely szabálytalan javítás, törlés, átírás vagy valótlan adatok bejegyzése a jótállás érvénytelenségét vonja maga után.

A jótállás megszűnik, ha a hiba rendellenes használat, átalakítás, helytelen kezelés és tárolás, erőszakos külső behatás, szakszerűtlen beavatkozás, meghibásodás bejelentésének elmulasztása, elemi kár (villámcsapás, tűzkár, árvíz, földrengés, stb.) miatt következik be.

A kezelési utasításban foglaltaktól eltérő használatból eredő meghibásodások, valamint a természetes használatból eredő kopás nem tartozik a jótállás keretébe.

A fentiekből, illetve a kezelési hibából adódó indokolatlan javítási költségek a vásárlót terhelik.

A terméket kijavításra átvételi elismervény ellenében kell átvenni.

A kijavítás során a termékbe csak új alkatrész építhető be, továbbá a jótállási jegyen feltüntetésre kerül a bejelentés és átvétel időpontja, a hiba oka és javítás módja, a visszaadás időpontja és a javítás időtartamával meghosszabbított jótállási idő.

A javítást végzőnek törekednie kell arra, hogy a kijavítást legfeljebb tizenöt napon belül elvégezze.

Amennyiben a termék meghibásodásával kapcsolatban vita merül fel, úgy jegyzőkönyvet kell felvenni annak két példányra a termék tulajdonosát illeti, aki panaszával a Fogyasztóvédelmi Felügyelőséghez fordulhat. A jótállás a jogosult törvényből eredő egyéb jogait nem érinti.

Kiszolgálás időpontja: *Kiszolgáló hely bélyegzője*

Hiba bejelentés időpontja: Munkalapszám:

Bejelentett hiba:

Elhárított hiba:

Megjavítás időpontja: A jótállás új határideje:

Kelt.:

Aláírás Ph.

Jótállási szelvény

Típus: Gyártási szám:

Átvétel dátuma: Előadó:

Aláírás Ph.



GYSGY REHA Kft. 1149 Budapest, Pillangó utca 12.

Tel: 329-0026, 330-7773, Fax: 330-7770

www.gysgy.hu, E-mail: info@gysgy.hu

HASZNÁLATI ÚTMUTATÓ

Adaptálható egyoldali lágyéksérvkötők

- Adaptálható egyoldali lágyéksérvkötő
- AH-42 gumiöves
- AH-52 acélrugós

Adaptálható kétoldali lágyéksérvkötők

- Adaptálható kétoldali lágyéksérvkötő *(jótállás)*
- AH-45 gumiöves *(jótállás)*
- AH-53 acélrugós *(jótállás)*

Adaptálható here- és combsérvkötő



1. Általános ismertető:

A lágyéksérvkötő a test vonalát követő rugalmas derékövből és a sérv helyzetét megfelelő szögbe tartó fémpeleltárból áll, amelyre bőrbevonatú nyomópárna van felerősítve. A derékövhöz a sérvpeleltát combszalag szíjjal lehet rögzíteni.

2. Javallat:

Kis lágyéksérv esetén amennyiben a beteg nem műthető, illetve műtét után gyenge hasfali izomzat a recidiva megakadályozása céljából alkalmazható.

3. Felvétele és használata:

A lágyéksérvkötő egyedi méretben készül. Felvétele kisebb sérvек esetén álló helyzetben, nagyobb sérvек esetén fekvő helyzetben a sérv visszahelyezése után meztelen testre történik. (ábrák 1., a., b., c.,)

A sérvkötő párnát mindig abba a kézbe kell venni, amelyik oldalon van a sérv. Ezután a sérvpeleltát és a rugót két kézbe véve helyezzük fel a csípőtájékra. A deréköv végén lévő bőrszíjat a sérvpeleltán lévő felső gombra, a combszalagot a lábak között átvezetve a sérvpeleltá alsó gombjára kapcsoljuk. A sérvkötő rögzítését úgy kell beállítani, hogy fájdalommentesen szorítsa a sérvkötő párnáját a sérvkapura. A sérvkötő felkapcsolása után egy-egy erőteljes köhögéssel győződjünk meg a párna tökéletes zárásáról.

Az eszközt éjszaka viselni csak külön orvosi utasításra szabad!

A bőrnek szüksége van regenerálódásra a felfekvés elkerülése végett.

4. Tisztítása:

A sérvkötő tisztán tartása nagy gondot igényel. Óvni kell a nedvességtől, vízben mosni tilos. A készüléket benzines ruhával lehet tisztítani a tűzrendészeti előírások betartásával.



5. Szavatosság:

A GYSGY REHA Kft. a Polgári Törvénykönyv (Ptk.) vonatkozó rendeletei, valamint az 1. számú Polgári Gazdasági Elvi Döntés-ben foglaltaknak megfelelően a termék rendeltetésszerű használata mellett 6 hónap kötelező szavatosságot biztosít a jelen terméknek. A szavatossági és jótállási igényt a vásárlás vagy kiszolgálás helyén lehet érvényesíteni, a vásárlást igazoló blokkal, vagy a Használati Utasítással.

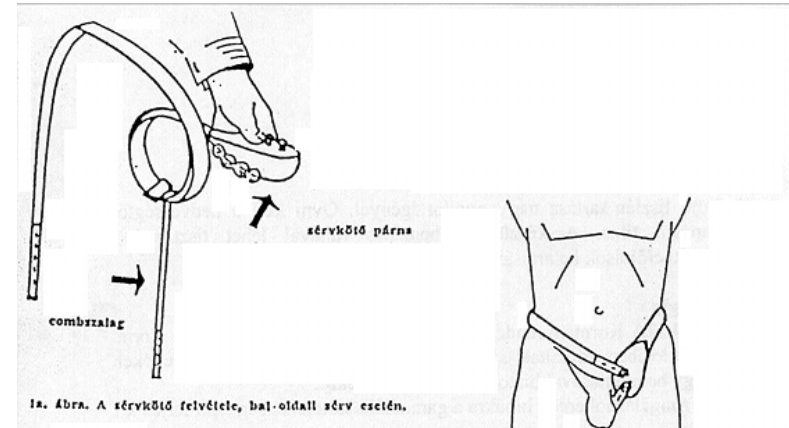
6. Nyilatkozat

A GYSGY REHA Kft. tanúsítja, hogy a jelen termék kialakítása a 4/2009 (III.17) EüM orvostechnikai eszközökről szóló rendelet hatálya alá tartozónak nyilvánított orvostechnikai eszköz, megfelel a rendelet 1. számú mellékletében foglalt rávonatkozó alapvető követelményeknek, és rendelkezik a gyártó szándéka szerinti teljesítőképességgel.

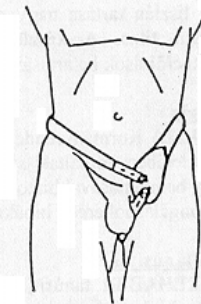
Rendeltetésszerű használat esetén nem veszélyezteti a beteg, a kezelő vagy más személy egészségét, illetve biztonságát.

Gyártás időpontja:

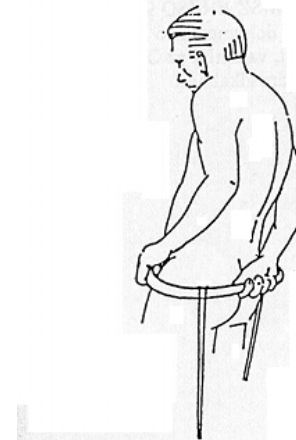
Min. Ell.



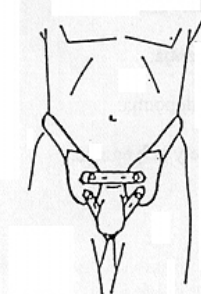
1a. Ábra. A sérvkötő felvétele, bal-oldali sérv esetén.



1c. Ábra. A sérvkötő felvétele, bal oldali sérv esetén.



1b. Ábra. A sérvkötő felvétele, bal oldali sérv esetén.



2. Ábra. Két oldali lágyéksérvkötő.



**A HASZNÁLATI ÚTMUTATÓT A
KIHORDÁSI IDŐ VÉGÉIG, ILLETVE A
SZAVATOSSÁGI IDŐ VÉGÉIG
MEG KELL ŐRIZNI!**