


COMBIHESIVE® 2 S

Tapadózselyatin alaplap Stomahesive® anyagból

Duoflex® alaplap Stomahesive® anyagból

Flexibilis alaplap mikroporozus ragasztófelülettel

Használati utasítás




CE

 ConvaTec

ORKI 125/97

 Egyszeri használatra

 Olvassa el a használati utasítást.

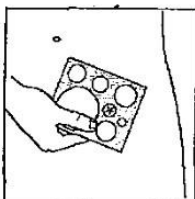
Combihesive® 2 S Stomahesive®, Duoflex® és Flexibilis alaplapok kétrészes rendszerű COMBIHESIVE 2 S termékekhez.

A sztómán át távozó váladék kezelésére.

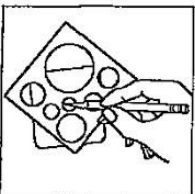
FIGYELEM: Különös figyelemmel kell eljárni ragasztóanyagot tartalmazó eszközökkel a következő esetekben: nem-kontinens urosztóma, főképp, ha megauréterrel társul és hányzik a vizelet reservoir. Ritkán fordul elő, hogy a betegek vizeletgyűjtő rendszeréből ragasztóanyag mutatható ki. Amennyiben a vizeletgyűjtő rendszerben kimutatható ragasztóanyag jelenléte, mérlegelni kell a ragasztóanyag jelenléte, mérlegelni kell a ragasztós termékek használatát és meg kell kezdeni a megfelelő klinikai kezelést.

ALKALMAZÁS:

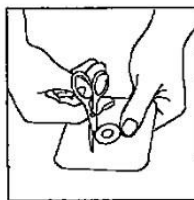
- A terméket fürdés, zuhanyozás vagy úszás közben is fent lehet hagyni.
- A kivetődő nyílás körüli bőrfelületnek tisztának és száraznak kell lennie, mentesnek mindefféle oldószertől és zsírmemű anyagtól.



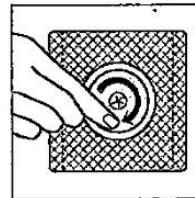
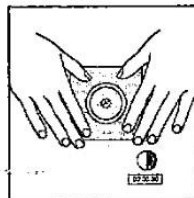
A mellékelt útmutató használatával válasszon egy olyan alaplapot, amelynek szorítógyűrűje legalább 10 mm-rel szélesebb, mint a sztóma legnagyobb átmérője.



Rajzolja meg a sztóma pontos körvonalát az alaplap védőfóliájára.



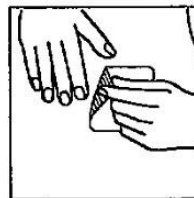
Vágja ki a nyomvonal mentén úgy, hogy legalább 5 mm bőrvédő réteget hagyjon a legnagyobbított induló lyuk és a karima között. Távolítsa el a védőfóliát.



Győződjön meg róla, hogy az alaplap biztonságosan tapad.

Helyezzen fel egy COMBIHESIVE 2 S zsákot (lásd a termék használati utasítását).

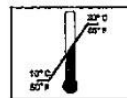
ELTÁVOLÍTÁS




HULLADÉKKEZELÉS

Tartsa szem előtt a helyi hulladékkezelési követelményeket/szabályokat.

TÁROLÁSI FELTÉTELEK




Tárolási hőmérséklet.



Tartsa száraz helyen. Kerülje a magas páratartalmat.

 Lot szám

 Lejárat idő

Megjegyzés: Ha irritációt tapasztalna, forduljon orvoshoz, vagy egészségügyi szakemberhez.

A ConvaTec termékekkel kapcsolatos részletesebb információért keressen meg bennünket az alább megadott címen.

ConvaTec Limited, Deeside CH5 2NU, UK

<http://www.convatec.com>

Forgalmazó:

Replant 4 Care Kft.

Cím: Budapest, 1119 Nándorfejérvári út 35.

Ingyenes zöld szám: 06-80-201-201 (titkos kód: 1212)

© 2003 Squibb

® az E.R. Squibb & Sons L.L.C. és leányvállalatainak bejegyzett védjegye.